Муниципальное бюджетное дошкольное образовательное учреждение
«Детский сад №10 присмотра и оздоровления»

Мультимедийная игра

«Помоги Незнайке нарисовать радугу»

(для детей старшего дошкольного возраста)

Выполнила:

Можаровская Ирина Николаевна,

воспитатель МБДОУ №10 ,

высшая квалификационая категория

г. Мончегорск

2017г.

Аннотация

Цель: закрепить у детей знание последовательности расположения цветов в радуге; упражнять в получении составных цветов.

Игра может быть использована при проведении образовательной деятельности или организации совместной и индивидуальной работы с детьми.

Инструкция.

Слайд 3. Музыкальное сопровождение начнётся автоматически.

Слайд 4. Последовательно нажимать на полоски.

Слайд 5. Прослушать правила игры.

Слайды 6-12. Выбирать цвет с палитры, для составных цветов выбрать два цвета и нажать («смешать») на банку.

Слайд 13, 14. Для воспроизведения звука нажать на левое изображение.

Помоги Незнайке нарисовать радугу

Вспоминаем цвета радуги

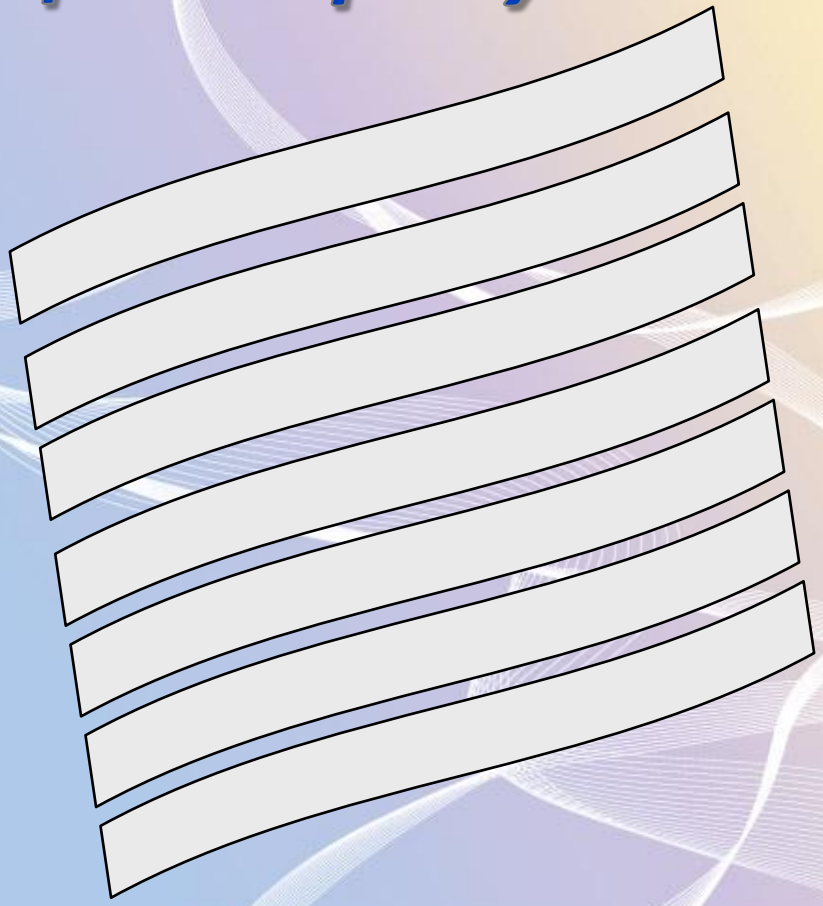









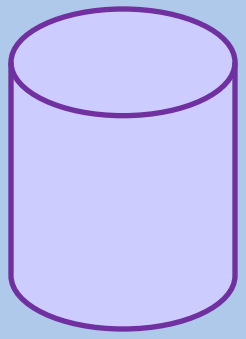



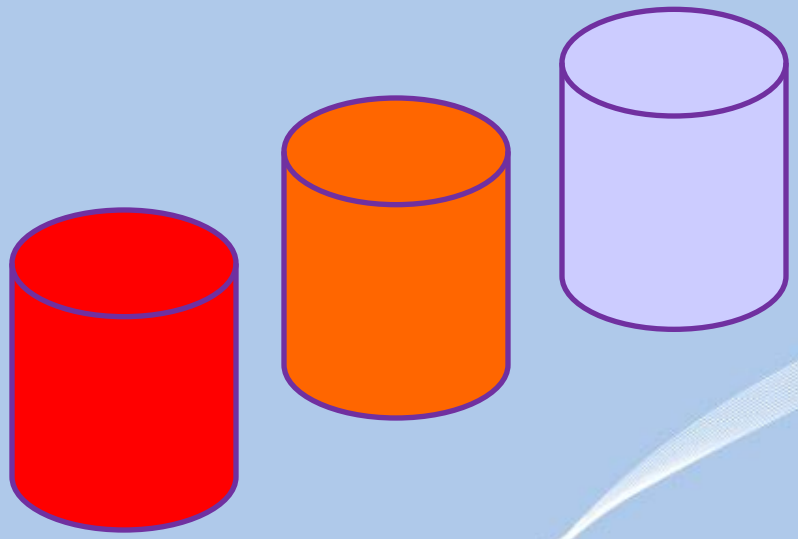



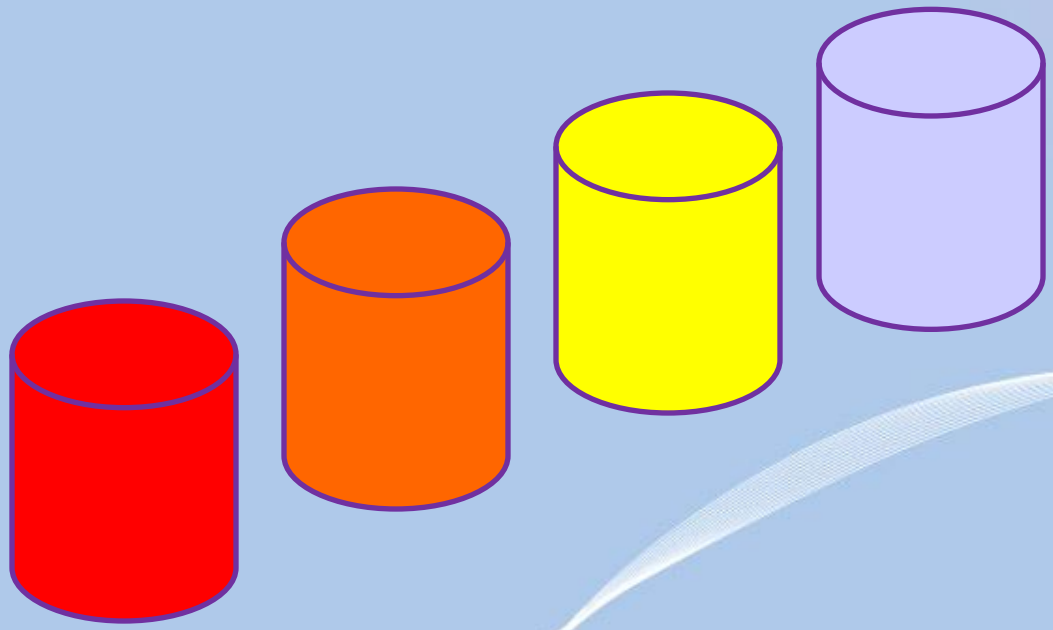













Красный

Оранжевый

Жёлтый

Зелёный

Голубой

Синий

Фиолетовый

Кот

Ослу

Жирафу

Зайке

Голубые

Сшил

Фуфайки

ALLDAY.RU